

# **ECOGRAFIA CON MDC (CEUS) & ECO-COLOR DOPPLER VASCOLARE**

dalle linee guida alla pratica clinica

**DIREZIONE  
SCIENTIFICA**  
Esterita Accogli  
Andrea Domanico

**WEBINAR**

**16-17  
GIUGNO  
2022**

## **SEGRETERIA SCIENTIFICA**

**Giovanna Elmi**  
**Elisa Rebecca Rinaldi**  
*Programma Dipartimentale  
di Ecografia Internistica  
Dipartimento Medico  
AUSL Bologna  
Centro di Ecografia  
Ospedale Maggiore Bologna*

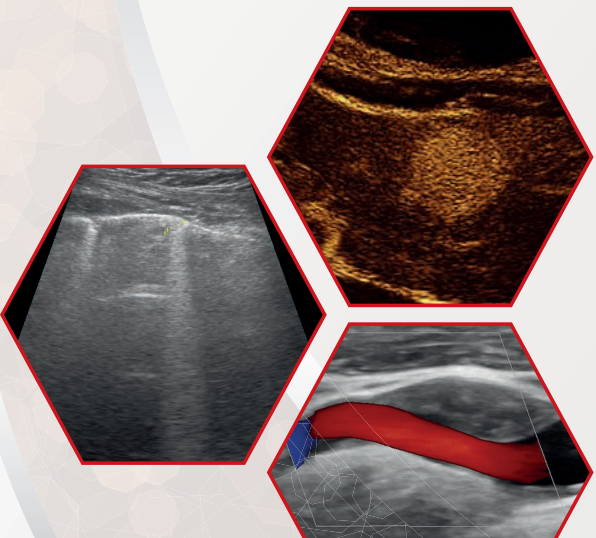
## **PRESENTAZIONE**

Il webinar affronta temi ecografici di secondo livello, in due pomeriggi, il primo dedicato all'aggiornamento sulle applicazioni dell'ecografia con mezzo di contrasto (CEUS), secondo le più recenti Linee Guida, nella caratterizzazione delle lesioni focali epatiche e nei setting clinici extraepatici più frequenti, nei quali la CEUS viene utilizzata nella pratica clinica quotidiana, con indicazioni, vantaggi e limiti della metodica.

Il secondo pomeriggio è dedicato all'eco color Doppler vascolare dei distretti arteriosi e venosi periferici, con descrizione dei quadri morfologici e flussimetrici nella diagnosi dell'arteriopatia periferica e del tromboembolismo venoso.

L'incontro sarà occasione di confronto con gli esperti sui vari argomenti trattati e prevede una parte interattiva con discussione di casi clinici; in particolare nel secondo incontro, è prevista discussione interattiva sull'eco-color Doppler vascolare in cui, a partire dall'imaging, verrà effettuato un focus sulla gestione terapeutica, secondo le più recenti evidenze scientifiche e le Linee guida di riferimento.

Il Corso è destinato a Medici specialisti nelle varie discipline internistiche e vascolari, che abbiano interesse a approfondire la metodica ecografia e eco-color Doppler vascolare, a Medici in Formazione Specialistica e a Medici di Medicina Generale.



**16 GIUGNO**

**PROGRAMMA**

**14.00** Presentazione del Corso  
*E. Accogli, A. Domanico*

**LA CEUS: DALLE LINEE GUIDA  
ALLA PRATICA CLINICA**

*Coordinatore: S. Vicari*

**14.30 CEUS e lesioni focali epatiche**  
*F. Piscaglia*

**15.00 La patologia della colecisti e vie biliari: cosa  
aggiunge la CEUS?**  
*C. Schiavone*

**15.30 CEUS e patologia di reni e vie urinarie:  
indicazioni e limiti**  
*S. Pretolani*

**16.00 CEUS nella patologia dell'intestino**  
*C. Serra*

**16.30** Question time

**16.45** Pausa

**L'ECOGRAFIA CLINICA DEL TORACE**

*Coordinatori: E. Accogli, A. Domanico*

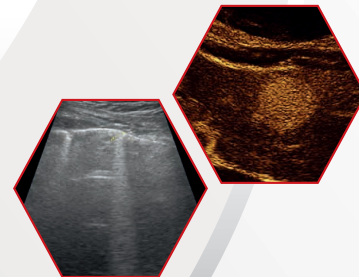
**17.00 L'ecografia del torace: quadro normale e patologico**  
*S. Sofia*

**17.30 L'ecografia polmonare al tempo del COVID**  
*A. Boccatonda*

**18.00 La dispnea: approccio integrato**  
*S. Sofia*

**18.30** Take Home Messages  
*E. Accogli, A. Domanico*

**18.45** Chiusura prima giornata



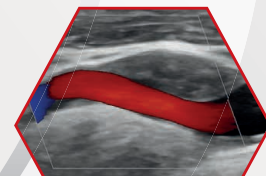
**17 GIUGNO**

**PROGRAMMA**

## **ECO COLOR DOPPLER: DALL'IMAGING ALL'APPROCCIO TERAPEUTICO**

*Coordinatore: M. Sartori*

- 14.00 La placca carotidea: studio eco color Doppler e metodiche ultrasonografiche emergenti**  
*M. Gentile*
- 14.30 L'Eco color Doppler nello studio dell'arteriopatia periferica degli arti inferiori nel paziente candidato a valutazione del chirurgo vascolare**  
*M. Abualhin*
- 15.00 La diagnosi ultrasonografica della trombosi venosa profonda degli arti inferiori: strategie a confronto ed evidenze dalla letteratura**  
*L. Aluigi*
- 15.30 Pausa**
- 15.45 Caso clinico 1: la durata ottimale del trattamento anticoagulante orale: il secondo update delle linee guida ACCP e lo studio Giasone**  
*V. Camaggi*
- 16.15 Caso clinico 2: la trombosi venosa superficiale: iter diagnostico, significato prognostico ed opzioni terapeutiche**  
*B. Bresciani*
- 16.45 Caso clinico 3: l'arteriopatia periferica degli arti inferiori: il paziente candidabile a trattamento con ASA + rivaroxaban a dose di protezione vascolare**  
*G. Elmi*
- 17.15 Caso clinico 4: la placca carotidea asintomatica: management diagnostico-terapeutico**  
*R. Di Giulio*
- 17.45 Take Home Messages**  
*M. Sartori*
- 18.15 Chiusura del webinar**  
*E. Accogli, A. Domanico*
- 18.30 Chiusura seconda giornata**





## Per info e modalità di iscrizione

### Progetto Meeting s.n.c.

Via De' Mattuiani, 4 - 40124 Bologna

Tel. 051 585792 - info@progettomeeting.it

Tipologia evento: Formazione A Distanza (FAD) sincrona

Quote di iscrizione	Entro il 7 Giugno 2022	Dopo il 7 Giugno 2022
<b>Regolare</b>	€ 122,00 (100,00 + IVA)	€ 150,00 (122,95 + IVA)
<b>Soci SIUMB</b>	€ 100,00 (81,97 + IVA)	€ 125,00 (102,46 + IVA)
<b>Under 35</b>	€ 55,00 (45,08 + IVA)	€ 75,00 (61,475 + IVA)

I posti saranno accordati secondo l'ordine cronologico di arrivo delle richieste. La registrazione dovrà essere corredata da copia del bonifico bancario a favore di Progetto Meeting s.n.c.

BPER - Sede di Bologna - IBAN: IT2400538702400000001171987

Indicare nella causale del bonifico:

Nome e Cognome del partecipante più titolo evento.

La fattura verrà intestata all'ordinante del bonifico.

### Cancellazioni

Eventuali cancellazioni dovranno essere comunicate alla Segreteria Organizzativa via e-mail. Solo per le cancellazioni pervenute entro il 07/06/22 è previsto un rimborso del 50% della quota versata.

Oltre tale data non sarà restituita alcuna somma. I rimborsi avverranno a manifestazione conclusa.

### Sostituzioni

Possibili se comunicate alla Segreteria Organizzativa via e-mail almeno 7 giorni prima.

### Dotazione elettronica per la fruizione dell'evento

Dotazione elettronica necessaria per la fruizione dell'evento: indirizzo email, browser web aggiornato, connessione internet, dispositivi per usufruire dei contenuti didattici (PC o smartphone o tablet) dotati di casse o cuffie. Seguiranno istruzioni tecniche dettagliate per l'accesso.

## INFORMAZIONI GENERALI

Registrazioni  
online su  
[www.progettomeeting.it](http://www.progettomeeting.it)



### LE ISCRIZIONI SONO A NUMERO CHIUSO

### ECM

L'evento FAD 2007- 351753 Ed. 1, con obiettivo formativo n° 3 è stato accreditato ECM per n. 100 partecipanti con seguenti professioni e discipline: MEDICO CHIRURGO (Tutte le discipline).

Il Provider Qibli srl (ID n. 2007) ha assegnato a questo evento n. 13,5 crediti formativi validi per il triennio formativo 2020-2022.

*Per il conseguimento dei crediti ECM è necessario: partecipare al 100% dell'attività formativa, rispondere correttamente ad almeno il 75% dei quesiti del questionario di apprendimento e compilare la scheda di valutazione evento. La verifica dell'apprendimento avverrà tramite test a scelta multipla, entro i tre giorni successivi alla data di conclusione dell'attività formativa. Ad ogni tentativo sarà proposto un nuovo set di domande presentate con doppia randomizzazione, per 5 tentativi. L'esito della prova (superato/non superato) sarà visualizzato immediatamente al termine della compilazione. A superamento avvenuto, potrà essere scaricato direttamente l'attestato con i crediti ECM.*

